



ПАМЯТКА

ДЛЯ РОДИТЕЛЕЙ, УЧИТЕЛЕЙ И ШКОЛЬНИКОВ

ПАВОДОК - НЕ БЕДА, ПОМНИ ТЫ О НЁМ ВСЕГДА!

Приближается время весеннего паводка.

ПАВОДОК - сравнительно кратковременное и неперiodическое поднятие уровня воды в реке, возникающее в результате быстрого таяния снега при оттепели, ледников, обильных дождей, пусков воды из водохранилищ. В отличие от половодий, случается в любое время года.



С наступлением весны под воздействием солнечных лучей лед быстро подтаивает, разрушительное действие на него оказывает усиливающееся весной течение воды в реках, которое подтачивает его снизу.

С каждым днем он становится все более пористым, рыхлым и слабым.

Нужно знать, что весенний лед резко отличается от осеннего и зимнего. Если осенний лед под тяжестью человека начинает трещать, предупреждая об опасности, то весенний лед не трещит, а проваливается, превращаясь в ледяную кашу.

**ПЕРЕДВИЖЕНИЕ ПО ВЕСЕННЕМУ ЛЬДУ ОПАСНО
КАК ДЛЯ ДЕТЕЙ, ТАК И ДЛЯ ВЗРОСЛЫХ!**

**ПОМНИТЕ, ЧТО ВЕСЕННИЙ ЛЕД – КАПКАН
ДЛЯ ВСТУПИВШЕГО НА НЕГО!**




СЛЕДУЕТ ПОМНИТЬ:

- на весеннем льду легко провалиться;
- перед выходом на лед проверить его прочность - достаточно легкого удара, чтобы убедиться в этом;
- быстрее всего процесс распада льда происходит у берегов;
- весенний лед, покрытый снегом, быстро превращается в рыхлую массу.





ГКУ «АВАРИЙНО-СПАСАТЕЛЬНАЯ СЛУЖБА ВОЛГОГРАДСКОЙ ОБЛАСТИ» ИНФОРМИРУЕТ



**НЕ ВЫХОДИТЕ НА ЛЕД В ОДИНОЧКУ !
НЕ ПРОВЕРЯЙТЕ ПРОЧНОСТЬ ЛЬДА НОГАМИ !
БУДЬТЕ ВНИМАТЕЛЬНЫ ,ОСТОРОЖНЫ И ГОТОВЫ
В ЛЮБУЮ МИНУТУ К ОПАСНОСТИ !**



**БУДЬТЕ ОСТОРОЖНЫ !
ПОД СНЕГОМ МОГУТ БЫТЬ ПОЛЫНИИ ,ТРЕЩИНЫ
ИЛИ ЛУНКИ !**



**ВНИМАНИЕ ! В ТАКИХ МЕСТАХ ПОД СНЕГОМ
МОГУТ БЫТЬ ГЛУБОКИЕ ТРЕЩИНЫ И РАЗЛОМЫ.**



**ОСТОРОЖНО ! В ЭТИХ МЕСТАХ ДАЖЕ ПОСЛЕ
СИЛЬНЫХ МОРОЗОВ СЛАБЫЙ ЛЕД !**



**ВНИМАНИЕ ! ЕСЛИ ПОД ВАМИ ЗАТРЕЩАЛ ЛЕД И
ПОЯВИЛИСЬ ТРЕЩИНЫ НЕ ПУГАЙТЕСЬ И НЕ
БЕГИТЕ ОТ ОПАСНОСТИ !
ПЛАВНО ЛОЖИТЕСЬ НА ЛЕД И ПЕРЕКАТЫВАЙТЕСЬ
В БЕЗОПАСНОЕ МЕСТО !**



**ПОМНИТЕ ! БЫСТРОЕ ОКАЗАНИЕ ПОМОЩИ
ПОПАВШИМ В БЕДУ ВОЗМОЖНО ТОЛЬКО В ЗОНЕ
РАЗРЕШЕННОГО ПЕРЕХОДА !**

**Телефон оперативного дежурного ГКУ Служба спасения Волгоградской области
8 - (8442) - 33-60-60 или 01, 112**



ГКУ «АВАРИЙНО-СПАСАТЕЛЬНАЯ СЛУЖБА ВОЛГОГРАДСКОЙ ОБЛАСТИ» ИНФОРМИРУЕТ




ВО ВРЕМЯ ЗИМНЕЙ РЫБАЛКИ ДУМАЙТЕ ПРЕЖДЕ ВСЕГО О БЕЗОПАСНОСТИ И ТОЛЬКО ПОТОМ ОБ УЛОВЕ !



ПЕРЕДВИГАЯСЬ ПО ЛЬДУ БУДЬТЕ ВСЕГДА ГОТОВЫ НЕМЕДЛЕННО ОСВОБОДИТЬСЯ ОТ ГРУЗА !



ВСЕГДА ИМЕЙТЕ ПОД РУКОЙ ВЕРЕВКУ 12-15 МЕТРОВ. ДЕРЖИТЕ РЯДОМ С ЛУНКЕЙ ДОСКУ ИЛИ БОЛЬШУЮ ВЕТКУ.



ОСТОРОЖНО ! ЛЕД МЕЖДУ ОСТРОВАМИ И ПЛЕСАМИ ОПАСЕН ВСЕГДА ! НЕ ЛОВИТЕ РЫБУ ДАЛЕКО ОТ БЕРЕГА , КАКОГО БЫ КЛЕВА ТАМ НЕ БЫЛО.



ПРИ КРАЙНЕЙ НЕОБХОДИМОСТИ ПРОХОДИТЕ ОПАСНЫЕ МЕСТА ТОЛЬКО СО СТРАХОВКОЙ ! ПЕРЕДВИГАЙТЕСЬ СКОЛЬЗЯЩИМ ШАГОМ !



НЕ ПРЫГАЙТЕ НА ОТОРВАВШУЮСЯ ЛЬДИНУ. ОНА МОЖЕТ НЕ ВЫДЕРЖАТЬ ВАШ ВЕС И ПЕРЕВЕРНУТЬСЯ.

**Телефон оперативного дежурного ГКУ Служба спасения Волгоградской области
8 - (8442) - 33-60-60 или 01, 112**




ГКУ «АВАРИЙНО-СПАСАТЕЛЬНАЯ СЛУЖБА ВОЛГОГРАДСКОЙ ОБЛАСТИ» ИНФОРМИРУЕТ



**НЕ ПОДДАВАЙТЕСЬ ПАНИКЕ ! НЕ КРИЧИТЕ , НЕ
ЗОВИТЕ НА ПОМОЩЬ, БЕРЕГИТЕ СИЛЫ !
НАПОЛЗАЙТЕ НА ЛЕД С ШИРОКО РАССТАВЛЕННЫМИ
РУКАМИ.
ДЕЛАЙТЕ ПОПЫТКИ ЕЩЕ ЕЩЕ.**




**ПРИ СПАСЕНИИ ДЕЙСТВУЙТЕ БЫСТРО, РЕШИТЕЛЬНО,
НО ПРЕДЕЛЬНО ОСТОРОЖНО.
ГРОМКО ПОДБАДРИВАЙТЕ СПАСАЕМОГО.
ПОДАВАЙТЕ СПАСАТЕЛЬНЫЙ ПРЕДМЕТ С
РАССТОЯНИЯ 3-4 МЕТРА.**




СПАСАТЕЛЬНЫЕ ПРЕДМЕТЫ

ДОСКА
ЛЕСТНИЦА
ВЕРЕВКА С ПЕТЛЯМИ НА КОНЦАХ
СВЯЗАННЫЕ ШАРФЫ

СВЯЗАННЫЕ РЕМНИ
КОНЕЦ АЛЕКСАНДРОВА
БОЛЬШАЯ ВЕТКА
БАГОР



**ДАЙТЕ ПОСТРАДАВШЕМУ ЧАСТЬ СВОЕЙ ОДЕЖДЫ.
РАЗВЕДИТЕ КОСТЕР И ОБОГРЕЙТЕ ПОСТРАДАВШЕГО.
ВЫЗОВИТЕ СПАСАТЕЛЕЙ ИЛИ «СКОРУЮ ПОМОЩЬ».**



**ВЫБРАВШИСЬ ИЗ ПРОРУБИ СНИМИТЕ, ТЩАТЕЛЬНО
ОТОЖМИТЕ И СНОВА НАДЕНЬТЕ ОДЕЖДУ.
БЕГОМ СЛЕДУЙТЕ К БЛИЖАЙШЕМУ НАСЕЛЕННОМУ
ПУНКТУ.
ВЫЗОВИТЕ СПАСАТЕЛЕЙ ИЛИ «СКОРУЮ».**



**НЕ ДОПУСКАЙТЕ ОБМОРОЖЕНИЯ И ЗАМЕРЗАНИЯ.
ПРИЗНАКИ ОБМОРОЖЕНИЯ - ПОБЕДНЕНИЕ КОЖИ И ПОТЕРЯ
ЧУВСТВИТЕЛЬНОСТИ НА ПОБЕДНЕВШЕМ УЧАСТКЕ.
СОВЕТ - ПЛАВНО РАСТИРАЯ ОБМОРОЖЕННЫЙ УЧАСТОК РУКОЙ ИДИТЕ
ДОМОЙ. СНЕГОМ НЕ РАСТИРАТЬ !
ПРИЗНАКИ ЗАМЕРЗАНИЯ - ОЗНОБ, ВЯЛОСТЬ, ЧУВСТВО УСТАЛОСТИ, ТЯГА КО
СНУ. СОВЕТ - ПОЗОВИТЕ НА ПОМОЩЬ ДРУЗЕЙ И БЕГОМ С НИМИ ДОМОЙ.**

**Телефон оперативного дежурного ГКУ Служба спасения Волгоградской области
8 - (8442) - 33-60-60 или 01, 112**

ОСНОВЫ БЕЗОПАСНОГО ПОВЕДЕНИЯ НА ЛЬДУ ВОДОЁМА



**НЕ ВЫХОДИТЕ
НА ЛЕД**
при оттепели



**НЕ ВЫХОДИТЕ
НА ЛЕД**
поодиночке в
вечернее и ночное
время (особенно в
незнакомых местах)



При выходе на лед убедитесь в его прочности. Прочность проверяйте пешней (бить пешней следует на расстоянии 0,5 – 1 м перед собой). **Не проверяйте прочность льда ударом ноги!**



При групповом переходе по льду на лыжах используйте проложенную лыжню, передвигайтесь на расстоянии 5-6 м друг от друга



Передвигайтесь по возможности по проложенной тропе



Катайтесь на коньках только на специально оборудованных площадках

ПРАВИЛА ПОВЕДЕНИЯ ЗИМОЙ



Не находишься под карнизами зданий.
Снег и сосульки могут упасть!



Играя в снежки, не причиняй
окружающим неудобств и травм.



Не пробуй снег и сосульки,
не облизывай металлические предметы.



Не съезжай с горки стоя.
Скатившись, сразу уходи в сторону.



Не играй и не катайся
вблизи проезжей части.



Не сиди и не лежи на снегу,
чтобы не простудиться.



Не выходи на лёд,
не проверяй его на прочность.



В гололёд ходи осторожно,
мелкими шагами.



Одевайся по погоде.
Если промочишь одежду или обувь,
смени их, чтобы не заболеть.



Отправившись на прогулку в лес
или другое незнакомое место,
не отставай от взрослых.

